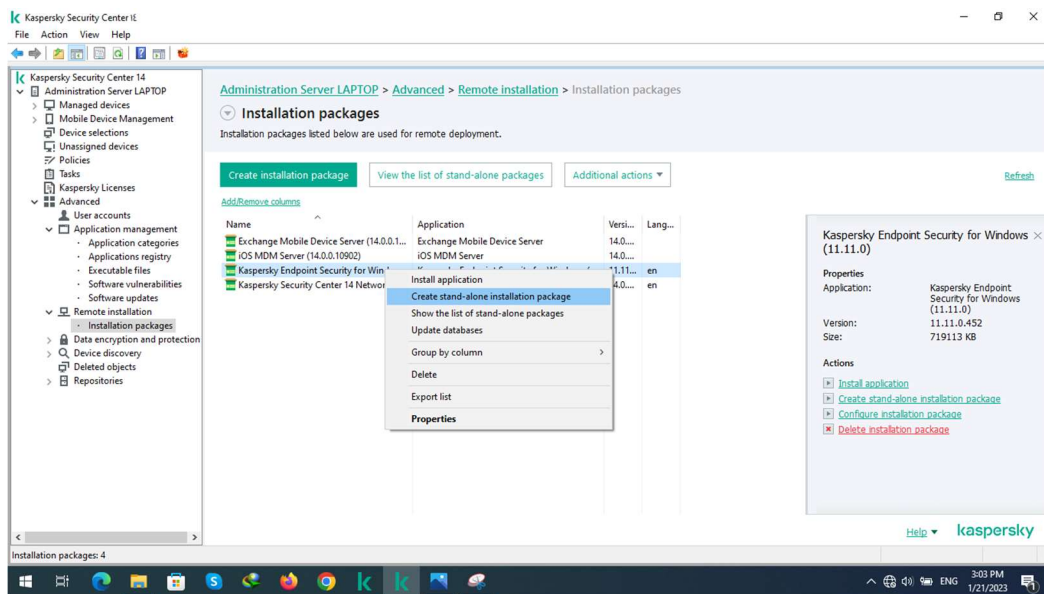
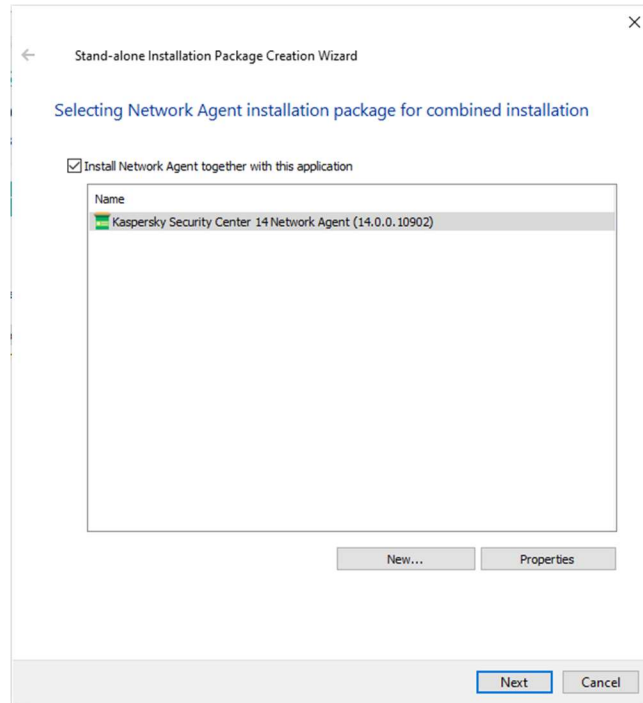


Standalone Packages:

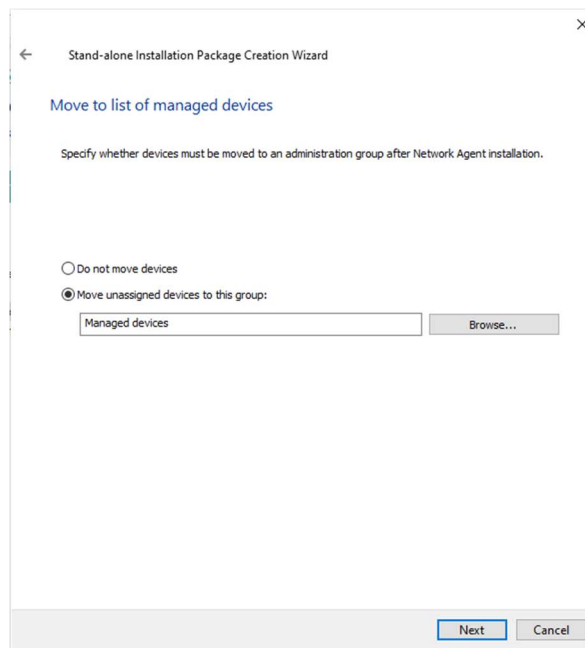
برای نصب بروی کلاینت ها ابتدا باید از پکیج آنتی ویروس موجود در این قسمت یک پکیج نصب به نام Stand-alone بسازید. ابتدا مطابق تصویر زیر بر روی پکیج Kaspersky Endpoint Security راست کلیک کنید و بر روی گزینه Create stand-alone installation package کلیک نمایید.



سپس در صفحه جدید پکیج Network Agent را انتخاب نمایید و به مرحله بعد بروید.



در مرحله بعدی تغییری ندهید و به مرحله بعد بروید.



سپس اجازه دهید تا پکیج فوق ساخته شود. پس از ساخت این پکیج در share سرور کسپرسکی در مسیر زیر قرار میگیرد.

\\Kaspersky server IP\KLshare\pkginst\

